

**CENNIK POWIETRZNYCH POMP CIEPŁA PANASONIC (1/2013)**

Polska

Ważny od 2013.03.01 do odwołania.

Wszystkie podane ceny są cenami netto i należy do nich doliczyć podatek VAT w wysokości 23%



Model	Wydajność chłodnicza	Wydajność grzewcza	Klasa efektywności energetycznej		Jednostka wewnętrzna	Zdjęcie	Jednostka zewnętrzna	Cena jednostki wewnętrznej	Cena jednostki zewnętrznej	Sugerowana cena detaliczna zestaw
			Chłodzenie SEER	Grzanie SCOP						

**UE BASIC INVERTER; Grzanie do -10°C; Chłodzenie +16°C**

UE9PKE	0,9-3 kW	0,9-3,9 kW	A+	A	CS-UE9PKE		CU-UE9PKE	1 200 zł	1 790 zł	2 990 zł
UE12PKE	0,9-3,9 kW	0,9-4,9 kW	A+	A	CS-UE12PKE		CU-UE12PKE	1 350 zł	2 040 zł	3 390 zł

**RE+ INVERTER; Grzanie do -15°C; Chłodzenie -10°C**

RE9PKE-3	0,9-3 kW	0,9-4,1 kW	A+	A	CS-RE9PKE-3		CU-RE9PKE-3	1 300 zł	2 190 zł	3 490 zł
RE12PKE-3	0,9-3,9 kW	0,9-5,1 kW	A+	A	CS-RE12PKE-3		CU-RE12PKE-3	1 700 zł	2 390 zł	4 090 zł
RE15PKE-3	1-4,6 kW	0,9-6,8 kW	A+	A	CS-RE15PKE-3		CU-RE15PKE-3	2 170 zł	3 690 zł	5 860 zł
RE18PKE-3	0,98-6 kW	0,98-8 kW	A++	A+	CS-RE18PKE-3		CU-RE18PKE-3	2 400 zł	4 290 zł	6 690 zł
RE24PKE-3	0,98-8,1 kW	0,98-9,9 kW	A+	A	CS-RE24PKE-3		CU-RE24PKE-3	3 990 zł	5 990 zł	9 980 zł

**PKEA INVERTER FOR DLA POMIESZCZEŃ TECHNICZNYCH I MAŁYCH SERWEROWNI; Grzanie do -15°C; Chłodzenie do -15°C**

E9PKEA	0,85-3 kW	0,85-5,4 kW	A++	A+	CS-E9PKEA		CU-E9PKEA	1 550 zł	3 550 zł	5 100 zł
E12PKEA	0,85-4 kW	0,85-6,6 kW	A++	A+	CS-E12PKEA		CU-E12PKEA	1 820 zł	4 200 zł	6 020 zł
E15PKEA	0,98-5 kW	0,98-7,1 kW	A++	A	CS-E15PKEA		CU-E15PKEA	2 700 zł	4 500 zł	7 200 zł
E18PKEA	0,98-6 kW	0,98-8 kW	A++	A+	CS-E18PKEA		CU-E18PKEA	3 200 zł	4 800 zł	8 000 zł

**ETHEREA INVERTER PLUS - SREBRNA - Filtr NANOE-G; Grzanie do -15°C; Chłodzenie -10°C**

XE7PKE	0,75-2,4 kW	0,75-4 kW	A++	A+	CS-XE7PKEW		CU-E7PKE	1 600 zł	2 400 zł	4 000 zł
XE9PKE	0,85-3 kW	0,85-5 kW	A++	A+	CS-XE9PKEW		CU-E9PKE	1 800 zł	2 650 zł	4 450 zł
XE12PKE	0,85-4 kW	0,85-6 kW	A++	A+	CS-XE12PKEW		CU-E12PKE	2 000 zł	3 100 zł	5 100 zł
XE15PKE	0,85-5 kW	0,85-6,8 kW	A+	A	CS-XE15PKEW		CU-E15PKE	2 650 zł	3 850 zł	6 500 zł
XE18PKE	0,98-6 kW	0,98-8 kW	A++	A+	CS-XE18PKEW		CU-E18PKE	3 200 zł	4 300 zł	7 500 zł
XE21PKE	0,98-7,1 kW	0,98-8,5 kW	A++	A+	CS-XE21PKEW		CU-E21PKE	3 800 zł	5 000 zł	8 800 zł

**ETHEREA INVERTER PLUS - BIAŁA - Filtr NANOE-G; Grzanie do -15°C; Chłodzenie do -10°C**

E7PKE	0,75-2,4 kW	0,75-4 kW	A++	A+	CS-E7PKEW		CU-E7PKE	1 500 zł	2 400 zł	3 900 zł
E9PKE	0,85-3 kW	0,85-5 kW	A++	A+	CS-E9PKEW		CU-E9PKE	1 550 zł	2 650 zł	4 200 zł
E12PKE	0,85-4 kW	0,85-6 kW	A++	A+	CS-E12PKEW		CU-E12PKE	1 800 zł	3 100 zł	4 900 zł
E15PKE	0,85-5 kW	0,85-6,8 kW	A+	A	CS-E15PKEW		CU-E15PKE	2 350 zł	3 850 zł	6 200 zł
E18PKE	0,98-6 kW	0,98-8 kW	A++	A+	CS-E18PKEW		CU-E18PKE	2 900 zł	4 300 zł	7 200 zł
E21PKE	0,98-7,1 kW	0,98-8,5 kW	A++	A+	CS-E21PKEW		CU-E21PKE	3 500 zł	5 000 zł	8 500 zł
E24PKE	0,98-8,1 kW	0,98-9,9 kW	A++	A	CS-E24PKEW		CU-E24PKE	4 200 zł	6 000 zł	10 200 zł
E28PKE	0,98-8,6 kW	0,98-11 kW	A+	A	CS-E28PKES		CU-E28PKE	5 300 zł	7 600 zł	12 900 zł

**VE FLAGSHIP INVERTER PLUS - NORDIC NON STOP HEATING; Grzanie do -25°C; Chłodzenie -10°C**

VE9NKE	0,6-7,7 kW	0,6-8,4 kW	A+++	A+++	CS-VE9NKE		CU-VE9NKE	6 000 zł	9 100 zł	15 100 zł
VE12NKE	0,6-3 kW	0,6-4 kW	A+++	A+++	CS-VE12NKE		CU-VE12NKE	7 000 zł	10 600 zł	17 600 zł

**AKCESORIA DO ETHEREA, VE i PKEA**

CZ-RD514C	Zoalné przewodové sterovanie dla serií ETHEREA		300 zł
PAW-AC-MBS-1	Interfejs MODBUS		1 680 zł
PAW-AC-KNX-1i	Interfejs KNX		1 680 zł
PAW-AC-ENO-1i	Interfejs EN-OCEAN		1 680 zł
PA-AC-WIFI-1	IntesHome® WI-FI + oprogramowanie ANDRIOD lub IOS		1 000 zł
PAW-SERVER-PKEA	Interfejs dla BMS do serií PKEA		#/N/D

**CENNIK POWIETRZNYCH POMP CIEPŁA PANASONIC (1/2013)**

Polska

Ważny od 2013.03.01 do odwołania.

Wszystkie podane ceny są cenami netto i należy do nich doliczyć podatek VAT w wysokości 23%

**Panasonic**

Model	Wydajność chłodnicza	Wydajność grzewcza	Klasa efektywności energetycznej		Jednostka wewnętrzna	Zdjęcie	Jednostka zewnętrzna	Cena jednostki wewnętrznej	Cena jednostki zewnętrznej	Sugerowana cena detaliczna zestaw
			Chłodzenie SEER	Grzanie SCOP						

**Agregaty FREE MULTI**

CU-2E15PBE	1,5-5,2 kW	1,1-7 kW	A++	A+			2 jedn. wewn.		5 920 zł
CU-2E18PBE	1,5-5,4 kW	1,1-7,2 kW	A++	A+			2 jedn. wewn.		7 000 zł
CU-3E18PBE	1,8-7,3 kW	1,6-8,3 kW	A++	A+			3 jedn. wewn.		7 850 zł
CU-4E23PBE	1,9-8,8 kW	3-10,6 kW	A++	A+			4 jedn. wewn.		10 700 zł
CU-4E27PBE	3-9,2 kW	4,2-10,6 kW	n.a.	n.a.			4 jedn. wewn.		13 200 zł
CU-5E34PBE	1,6-11,5 kW	1,6-14,5 kW	n.a.	n.a.			5 jedn. wewn.		14 000 zł

**ETHEREA SREBRNA WEWNĘTRZNE**

CS-XE7PKEW z pilotem bezprzewodowym						ściana srebrna		1 600 zł
CS-XE9PKEW z pilotem bezprzewodowym						ściana srebrna		1 800 zł
CS-XE12PKEW z pilotem bezprzewodowym						ściana srebrna		2 000 zł
CS-XE15PKEW z pilotem bezprzewodowym						ściana srebrna		2 650 zł
CS-XE18PKEW z pilotem bezprzewodowym						ściana srebrna		3 200 zł
CS-XE21PKEW z pilotem bezprzewodowym						ściana srebrna		3 800 zł


**ETHEREA BIAŁA WEWNĘTRZNE**

CS-ME5PKE* z pilotem bezprzewodowym						ściana biała	*tylko dla agregatów 2E15,2E18,3E18,4E23	1 300 zł
CS-E7PKEW z pilotem bezprzewodowym						ściana biała		1 500 zł
CS-E9PKEW z pilotem bezprzewodowym						ściana biała		1 550 zł
CS-E12PKEW z pilotem bezprzewodowym						ściana biała		1 800 zł
CS-E15PKEW z pilotem bezprzewodowym						ściana biała		2 350 zł
CS-E18PKEW z pilotem bezprzewodowym						ściana biała		2 900 zł
CS-E21PKEW z pilotem bezprzewodowym					ściana biała		3 500 zł	



**KONSOLE PODŁOGOWE**

CS-E9GFEW with wireless remote controller						konsola podłogowa		3 270 zł
CS-E12GFEW with wireless remote controller						konsola podłogowa		3 540 zł
CS-E18GFEW with wireless remote controller						konsola podłogowa		4 290 zł

**KASETY 4-STRONNE**

CZ-BT20E					panel for 60x60 4 way cassette			800 zł
CS-ME9PB4EA with wireless remote controller						Cena bez panelu!		3 310 zł
CS-ME12PB4EA with wireless remote controller						Cena bez panelu!		4 000 zł
CS-ME18PB4EA with wireless remote controller						Cena bez panelu!		4 090 zł
CS-ME21PB4EA with wireless remote controller						Cena bez panelu!		4 300 zł

**KANAŁOWE**

CS-ME9PD3EA with wired remote controller						Kanałowa		4 090 zł
CS-ME12PD3EA with wired remote controller						Kanałowa		4 290 zł
CS-ME18PD3EA with wired remote controller						Kanałowa		4 390 zł
CZ-DUMPAF10ES2	2 x ø 160 dyfuzor wyjściowy dla CS-ME9PD3EA					Akcesoria		#N/D
CZ-DUMPAF15ES2	2 x ø 160 dyfuzor wyjściowy dla CS-ME12PD3EA					Akcesoria		#N/D
CZ-DUMPAF18ES3	3 x ø 160 dyfuzor wyjściowy dla CS-ME18PD3EA					Akcesoria		#N/D
CZ-DUMPAF10ER2	2 x ø 200 dyfuzor wejściowy CS-ME9PD3EA					Akcesoria		#N/D
CZ-DUMPAF15ER2	2 x ø 200 dyfuzor wejściowy dla CS-ME12PD3EA					Akcesoria		#N/D
CZ-DUMPAF18ER2	2 x ø 200 dyfuzor wejściowy dla CS-ME18PD3EA					Akcesoria		#N/D

**AKCESORIA DLA WEWNĘTRZNYCH ME MULTI**

CZ-RD52CP	Zdalne sterowanie przewodowe dla serii kaset "ME", kasety oraz kanałowe					Akcesoria		400 zł
CZ-RD514C	Zdalne sterowanie przewodowe dla ETHEREA					Akcesoria		300 zł
CZ-SA11P	Filtr antybakteryjny dla serii kaset "ME"					Akcesoria		n.a.
CZ-MA1P	Redukcja 1/2" do 3/8"					Akcesoria		40 zł
CZ-MA2P	Redukcja 3/8" do 1/2"					Akcesoria		40 zł
CZ-MA3P	Redukcja 5/8" do 1/2"					Akcesoria		40 zł



**CENNIK POWIETRZNYCH POMP CIEPŁA PANASONIC (1/2013)**

Polska

Ważny od 2013.03.01 do odwołania.

Wszystkie podane ceny są cenami netto i należy do nich doliczyć podatek VAT w wysokości 23%

**Panasonic**

Model	Wydajność chłodnicza	Wydajność grzewcza	Klasa efektywności energetycznej		Jednostka wewnętrzna	Zdjęcie	Jednostka zewnętrzna	Cena jednostki wewnętrznej	Cena jednostki zewnętrznej	Sugerowana cena detaliczna zestaw
			Chłodzenie SEER	Grzanie SCOP						
<b>RE+ INVERTER MULTI AGREGATY</b>										
CU-2RE15PBE	1,5-4,8 kW	1,1-6,3 kW	A++	A+	2x2; 2+2,6; 2+3,5; 2x2,6 kW		2 jedn. wewn.	-	-	5 200 zł
CU-2RE18PBE	1,5-5 kW	1,1-6,5 kW	A++	A+	2x2; 2+2,6; 2+3,5; 2x2,6; 2,6+3,5; 2x3,5 kW		2 jedn. wewn.	-	-	6 200 zł
<b>RE+ Inverter MULTI WEWNĘTRZNE ŚCIENNE</b>										
CS-MRE7PKE							Ścienne	-	-	1 060 zł
CS-MRE9PKE							Ścienne	-	-	1 260 zł
CS-MRE12PKE							Ścienne	-	-	1 420 zł

**Konsola podłogowa typ inverter+ mono; Grzanie do -15°C; Chłodzenie +16°C**

Model	Wydajność chłodnicza	Wydajność grzewcza	Chłodzenie SEER	Grzanie SCOP	Jednostka wewnętrzna	Zdjęcie	Jednostka zewnętrzna	Cena jednostki wewnętrznej	Cena jednostki zewnętrznej	Sugerowana cena detaliczna zestaw
E9-PFE	0,85-3 kW	0,85-5 kW	A++	A	CS-E9GFEW		CU-E9PFE	3 270 zł	3 990 zł	7 260 zł
E12-PFE	0,85-3,8 kW	0,85-6 kW	A+	A	CS-E12GFEW		CU-E12PFE	3 540 zł	5 310 zł	8 850 zł
E18-PFE	0,98-5,6 kW	0,98-7,1 kW	A++	A	CS-E18GFEW		CU-E18PFE	4 290 zł	6 430 zł	10 720 zł

**4 stronna kasetka 60x60 inverter mono; Grzanie do -10°C; Chłodzenie do -10°C**

Model	Wydajność chłodnicza	Wydajność grzewcza	Chłodzenie SEER	Grzanie SCOP	Jednostka wewnętrzna	Zdjęcie	Jednostka zewnętrzna	Cena jednostki wewnętrznej	Cena jednostki zewnętrznej	Sugerowana cena detaliczna zestaw
E9-PB4EA	0,85-3,2 kW	0,85-5,1 kW	A	A	CS-E9PB4EA		CU-E9PB4EA	2 870 zł	3 300 zł	6 170 zł
E12-PB4EA	0,9-4 kW	0,9-6,2 kW	B	A	CS-E12PB4EA		CU-E12PB4EA	4 510 zł	3 670 zł	8 180 zł
CZ-BT20E panel dla kaset 60x60							-	-	-	800 zł

**Kanałowe typ inverter mono; Grzanie do -10°C; chłodzenie do -10°C**

Model	Wydajność chłodnicza	Wydajność grzewcza	Chłodzenie SEER	Grzanie SCOP	Jednostka wewnętrzna	Zdjęcie	Jednostka zewnętrzna	Cena jednostki wewnętrznej	Cena jednostki zewnętrznej	Sugerowana cena detaliczna zestaw
E9-PD3EA	0,85-3 kW	0,85-5 kW	B	A	CS-E9PD3EA		CU-E9PD3EA	4 460 zł	3 500 zł	7 960 zł
E12-PD3EA	0,9-4,7 kW	0,9-5,5 kW	B	A	CS-E12PD3EA		CU-E12PD3EA	4 760 zł	3 990 zł	8 750 zł



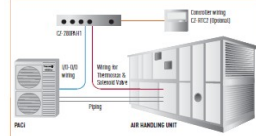



**CENNIK SERII KOMERCYJNYCH POMP CIEPŁA PANASONIC (1/2013)**

Polska

Ważny od 2013.03.01 do odwołania.

Wszystkie podane ceny są cenami netto i należy do nich doliczyć podatek VAT w wysokości 23%

**Panasonic**

Model	Wydajność chłodnicza	Wydajność grzewcza	Zdjęcie	Sugerowana cena detaliczna	Uwagi	
<b>AGREGATY SERII ELITE PAC-I INVERTER</b>						
U-50PE1E5	1,5-5,6 kW	1,5-6,5 kW		6 000 zł	(1~)	
U-60PE1E5	2,5-7,1 kW	2-8 kW		7 830 zł	(1~)	
U-71PE1E5	2,5-8 kW	2-9 kW		9 200 zł	(1~)	
U-71PE1E8	3,2-8 kW	2,8-9 kW		9 500 zł	(3~)	
U-100PE1E5	3,3-12,5kW	4,1-14 kW		10 990 zł	(1~)	
U-100PE1E8	3,3-12,5kW	4,1-14 kW		11 250 zł	(3~)	
U-125PE1E5	3,3-14 kW	4,1-16 kW		12 290 zł	(1~)	
U-125PE1E8	3,3-14 kW	4,1-16 kW		12 590 zł	(3~)	
U-140PE1E5	3,3-15,5 kW	4,1-18 kW		13 600 zł	(1~)	
U-140PE1E8	3,3-15,5 kW	4,1-18 kW		13 950 zł	(3~)	
U-200PE1E8	6-22,4 kW	6-31,5 kW		20 450 zł	(3~)	
U-250PE1E8	6-28 kW	6-31,5 kW		23 850 zł	(3~)	
<b>AGREGATY SERII STANDARD PAC-I INVERTER</b>						
U-60PEY1E5	2-7 kW	1,8-7 kW			5 540 zł	(1~)
U-71PEY1E5	2-7,7 kW	1,8-8,1 kW	6 250 zł		(1~)	
U-100PEY1E5	2,7-11,5 kW	2,1-13,8 kW	9 590 zł		(1~)	
U-100PEY1E8	2,7-11,5 kW	2,1-13,8 kW	9 890 zł		(3~)	
U-125PEY1E5	3,8-13,5 kW	3,4-15 kW	10 490 zł		(3~)	
U-125PEY1E8	3,8-13,5 kW	3,4-15 kW	10 830 zł		(1~)	
U-140PEY1E8	3,3-15,5 kW	4,1-16 kW	12 560 zł		(3~)	
<b>ZESTAW DO WSPÓŁPRACY Z AHU DLA AGREGATÓW PAC-I</b>						
CZ-280PAH1	5-28 kW	5-31,5 kW		4 400 zł		
<b>PAC-I WEWNĘTRZNE SCIENNE</b>						
S-36PK1E5	3,6 kW	4,2 kW		3 350 zł		
S-45PK1E5	4,5 kW	5,2 kW		3 400 zł		
S-50PK1E5	5 kW	5,6 kW		3 450 zł		
S-60PK1E5	6 kW	7 kW		3 560 zł		
S-71PK1E5	7,1 kW	8 kW		3 760 zł		
<b>PAC-I WEWNĘTRZNE KASETY 60x60, 95x95</b>						
S-36PY1E5	3,6 kW	4,2 kW		3 580 zł		
S-45PY1E5	4,5 kW	5,2 kW		3 610 zł		
S-50PY1E5	5 kW	5,6 kW		3 640 zł		
S-36PU1E5	3,6 kW	4,2 kW		2 800 zł		
S-45PU1E5	4,5 kW	5,2 kW		3 000 zł		
S-50PU1E5	5 kW	5,6 kW		3 200 zł		
S-60PU1E5	6 kW	7 kW		3 300 zł		
S-71PU1E5	7,1 kW	8 kW		3 540 zł		
S-100PU1E5	10 kW	11,2 kW		5 600 zł		
S-125PU1E5	12,5 kW	14 kW		6 300 zł		
S-140PU1E5	14 kW	16 kW	6 680 zł			
CZ-KPU2	PANEL 95x95			1 010 zł		
CZ-KPY2	PANEL 60x60			880 zł		
CZ-BCU2	Akcesoria			390 zł		
CZ-ATU2	Akcesoria			540 zł		
CZ-FDU2	Akcesoria			1 690 zł		
<b>PAC-I MWEWNĘTRZNE KANAŁOWE STD. SPRĘŻ</b>						
S-140PN1E5	14 kW	16 kW			7 980 zł	
S-125PN1E5	12,5 kW	14 kW			6 940 zł	
S-100PN1E5	10 kW	11,2 kW	6 650 zł			
S-71PN1E5	7,1 kW	8 kW	4 070 zł			



**CENNIK SERII KOMERCYJNYCH POMP CIEPŁA PANASONIC (1/2013)**

Polska

Ważny od 2013.03.01 do odwołania.

Wszystkie podane ceny są cenami netto i należy do nich doliczyć podatek VAT w wysokości 23%

**Panasonic**

Model	Wydajność chłodnicza	Wydajność grzewcza		Sugerowana cena detaliczna	Uwagi
S-60PN1E5	6 kW	7 kW		3 880 zł	
S-50PN1E5	5 kW	5,6 kW		3 500 zł	
S-45PN1E5	4,5 kW	5,2 kW		3 200 zł	
S-36PN1E5	3,6 kW	4,2 kW		3 000 zł	
<b>PAC-I WEWNĘTRZNE KANAŁOWE WYSOKI SPRĘŻ</b>					
S-60PF1E5	25 kW	28 kW	 <p>200-250</p> <p>36-140</p>	4 000 zł	
S-71PF1E5	20 kW	21,8 kW		4 200 zł	
S-100PF1E5	14 kW	16 kW		7 000 zł	
S-125PF1E5	12,5 kW	14 kW		7 300 zł	
S-140PF1E5	10 kW	11,2 kW		8 500 zł	
S-200PE1E8A	7,1 kW	8 kW		10 490 zł	
S-250PE1E8	6 kW	7 kW		11 000 zł	
CZ-56DAF2	2 x ø 200 dyfuzor wyjściowy			630 zł	
CZ-90DAF2	3 x ø 200 dyfuzor wyjściowy			770 zł	
CZ-160DAF2	4 x ø 200 dyfuzor wyjściowy			990 zł	



**CENNIK SERII KOMERCYJNYCH POMP CIEPŁA PANASONIC (1/2013)**

Polska

Ważny od 2013.03.01 do odwołania.

Wszystkie podane ceny są cenami netto i należy do nich doliczyć podatek VAT w wysokości 23%

**Panasonic**

Model	Wydajność chłodnicza	Wydajność grzewcza	Zdjęcie	Sugerowana cena detaliczna	Uwagi
<b>PAC-I WEWNĘTRZNE PODSTROPOWE</b>					
S-140PT1E5	14 kW	16 kW		7 800 zł	
S-125PT1E5	12,5 kW	14 kW		6 700 zł	
S-100PT1E5	10 kW	11,2 kW		6 200 zł	
S-71PT1E5	7,1 kW	8 kW		4 900 zł	
S-60PT1E5	6 kW	7 kW		4 600 zł	
S-50PT1E5	5 kW	5,6 kW		4 330 zł	
S-45PT1E5	4,5 kW	5,2 kW		4 200 zł	
S-36PT1E5	3,6 kW	4,2 kW		4 100 zł	
<b>KURTYNY POWIETRZNE</b>					
FY-10ESPNAH	elektryczna			2 560 zł	
FY-10ELPNAH	elektryczna			2 990 zł	
PAW-10PAIRC-MJ	Jetflow	12.47kW		#N/D	do PACi
PAW-15PAIRC-MJ	Jetflow	19.55kW		#N/D	do PACi
PAW-20PAIRC-MJ	Standard	29.99kW		#N/D	do PACi
PAW-10PAIRC-MS	Standard	12.47kW		#N/D	do PACi
PAW-20PAIRC-MS	Standard	29.99kW		#N/D	do PACi
<b>AKCESORIA*</b>					
CZ-RTC2	wired remote controller for all indoors			400 zł	
CZ-RE2C2	simplified remote controller for all indoors			400 zł	
CZ-RWSY2	wireless remote controller for mini cassette			680 zł	
CZ-RWSU2	wireless remote controller for cassette			750 zł	
CZ-RWST2	wireless remote controller for ceiling			820 zł	
CZ-RWSK2	wireless remote controller for wall			450 zł	
CZ-RWSC2	wireless for all			820 zł	
CZ-P155BK1 branch	for 2:1 connection (size 60-140)			400 zł	
CZ-P280BK1 branch	for 2:1 connection (size 200-280)			400 zł	
CZ-P3HPC2BM branch	for 3:1 connection (all size)			400 zł	
CZ-P155BK1/4 branch	for 4:1 connection (3 pieces CZ-P155BK1 to 1 system)			1 200 zł	
PAW-RC2-KNX-1i	Interfejs KNX			1 650 zł	
PAW-RC2-MBS-1	Interfejs ModBus			1 650 zł	
PAW-RC2-ENO-1i	Interfejs EnOcean			1 650 zł	
PAW-RC2-WIFI-1	IntesisHome® WI-FI + oprogramowanie ANDRIOD I			1 190 zł	
CZ-CLNC2	Interfejs LonWorks			4 290 zł	